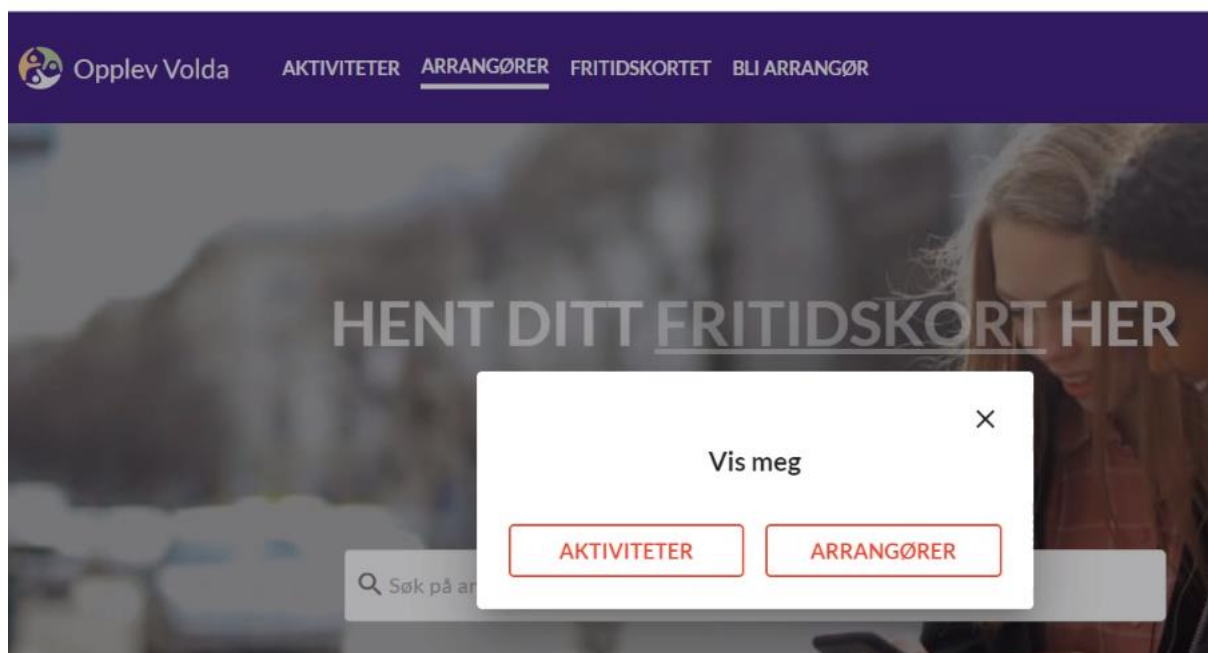


Guide til registrering i Friskus

Logg deg inn på www.volda.friskus.com

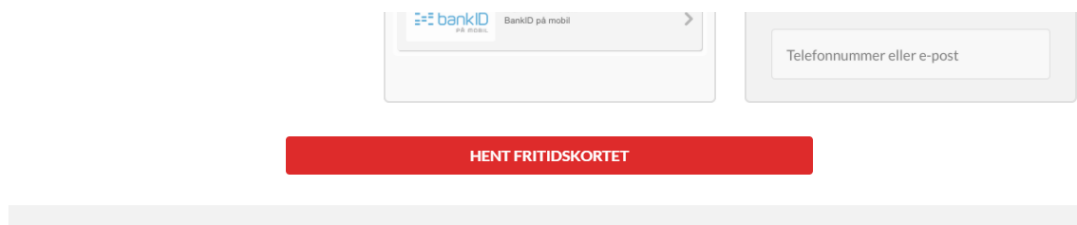


Kryss vekk den hvite boksen.

Trykk deretter på FRITIDSKORTET i Menyen, og deretter på «Hent Fritidskortet». Om du har hentet det tidligere får du bare opp Fritidskortet og trykker det:



Du kommer til siden for «Fritidskortet for barn og ungdom», og trykker på HENT FRITIDSKORTET:





Guide til registrering i Friskus

For å hente fritidskort må du logge inn, enten bruke en tidligere bruker eller logge deg inn som ny bruker. Trykk så «KOM I GANG»:

VELKOMMEN

La oss starte

Logg på med en eksisterende konto eller opprett en personlig konto

Telefonnummer eller e-post

Telefonnummer eller e-post er påkrevd


Ved å fortsette, aksepterer jeg Friskus sine [brukervilkår](#)


KOM I GANG

Om du velger «Hent nytt» Fritidskort må du logge deg inn med BankID:

NB! FRITIDSKORTET ER FOR BARN OG UNGE 6 TIL 18 ÅR. DERSOM DU ER FORELDER, LOGG PÅ MED DIN EGEN BANK ID

Velg elektronisk ID

 BankID
Med kodebrikke fra bank

 BankID mobil
BankID på mobil

Så registrere du barnet som du ønsker å hente fritidskortet til:

Verifiser identitet > Legg til ditt barn

LEGG TIL DITT BARN

Ditt barns fødselsnummer *

Fullt navn *

OPPRETT

GÅ TILBAKE



Guide til registrering i Friskus

Du velger så arrangør; KFUM Volda Volleyball i feltet Velg arrangør*

The screenshot shows the top navigation bar with 'Opplev Volda' and menu items: 'AKTIVITETER', 'ARRANGØRER', 'FRITIDSKORTET', and 'BLI ARRANGØR'. Below the navigation, the 'FRITIDSKORT' tab is selected. The main heading reads 'Søk etter en arrangør som har støtte for Fritidskortet'. A dropdown menu labeled 'Velg arrangør *' is shown with a downward arrow.

Følgende bilde for innfylling vil da komme opp på skjermen:

The screenshot shows the registration page with the 'Velg arrangør *' dropdown menu set to 'KFUM Volda Volleyball'. To the right, under 'Arrangør detaljer', it says 'KFUM Volda Volleyball' and 'Info: Når du registrerer deg på MinIdrett, velg KFUM Volda Volleyball. Summen på treningsavgift finn du på www.kfumvolda.no'. Below this, the 'Kontonummer' field contains '1813.28,86438'. A warning message states: 'VIKTIG: Sjekk betalingsinformasjonen. Kontonumrene må stemme overens eller vil ikke betalingen gå igjennom. Velg en annen arrangør eller kontakt arrangøren hvis kontonummeret ikke stemmer.' Below the warning are three input fields: 'Fritidskort *', 'Legg inn KID-nummer fra faktura her *', and 'Legg inn totalbeløpet på faktura *'. At the bottom, there are two buttons: 'Avbryt' and 'BEKREFT'. A link is provided: 'Legg inn link til egen side hvor man registrerer seg som medlem: minidrett.nif.no'.

- 1) I Rubrikken «Fritidskort» velger du barnets navn i nedtrekks-menyen
- 2) Så legger du inn KID informasjon fra Fakturaen du har fått tilsendt i MinIdrett
- 3) Og deretter totalbeløpet på fakturaen
- 4) Trykk så bekreft
- 5) Du kommer til «Din handlekurv» der trykker du Bekreft og deretter Bekreft og Betal.